

# コンセント付きトランス

## CL-A/GL-E series

出力コンセント・LED照明・サーキットプロテクタ

IP2X対応

単相 複巻  
ACコンセント  
ブレーカー  
通電表示  
接地端子



白色LEDで通電表示



出力  
コンセント  
サーキット  
プロテクタ

単相 複巻  
ACコンセント  
ブレーカー  
通電表示  
静電シールド  
接地端子



白色LEDで通電表示



感電ホコリ  
防止カバー  
出力  
コンセント  
AC100V  
サーキット  
プロテクタ

### CL21-A 200・220V - 100V

品番	仕様			出力 コンセント	LED 照明付	サーキット プロテクタ	入力 端子 形状	外形寸法(mm)			取付寸法(mm)			取付穴(mm)		端子 ネジ (mm)	絶縁 種類	重量
	1次電圧	2次電圧	容量					W	D	H	A	B	C	E	F			
◎ CL21-1A	220V	100V コンセント	100VA	100V 1Amax	1A	UP	UP	96	116	106	59	60	40	5.5×10	4	4	E	約2.7kg
◎ CL21-2A	200V		200VA	100V 2Amax	2A	UP	UP	108	128	119	75	73	48	6×10	4	4	E	約4.4kg
○ CL21-3A	0		300VA	100V 3Amax	3.15A	UP	UP	128	123	131	97	70	68	6.5×12	5	4	E	約5.8kg

### CL41-A 380・400・440V - 100V

CL41-1A	440V	100V コンセント	100VA	100V 1Amax	1A	UP	UP	96	116	106	59	60	40	5.5×10	4	4	E	約2.7kg
CL41-2A	400V		200VA	100V 2Amax	2A	UP	UP	108	128	119	75	73	48	6×10	4	4	E	約4.4kg
CL41-3A	380V		300VA	100V 3Amax	3.15A	UP	UP	128	123	131	97	70	68	6.5×12	5	4	E	約5.8kg

○入力側・・・保護ヒューズ付も製作できます。

### CL21-E 200・220V - 100・110V - E

品番	仕様			出力 コンセント	LED 照明付	サーキット プロテクタ	入力 端子 形状	外形寸法(mm)			取付寸法(mm)			取付穴(mm)		端子 ネジ (mm)	絶縁 種類	重量
	1次電圧	2次電圧	容量					W	D	H	A	B	C	E	F			
◎ CL21-300E	220V	110V	300VA	100V 3Amax	3.15A	UP	UP	146	117	145	110	62	76	6.5×12	5	4	E	約6kg
◎ CL21-500E	200V	100V	500VA	100V 5Amax	6.3A	UP	UP	146	127	145	110	72	76	6.5×12	5	4	E	約7.0kg
○ CL21-750E		0	750VA	100V 7.5Amax	10A	UP	UP	146	155	145	110	92	76	6.5×12	5	4	E	約9.2kg
○ CL21-1000E		E	1kVA	100V 10Amax	10A	UP	UP	146	185	145	110	122	76	6.5×12	5	4	E	約12.2kg

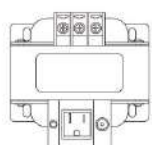
### CL41-E 380・400・440V - 100・110V - E

◎ CL41-300E	440V	110V	300VA	100V 3Amax	3.15A	UP	UP	146	117	145	110	62	76	6.5×12	5	4	E	約6kg
○ CL41-500E	400V	100V	500VA	100V 5Amax	6.3A	UP	UP	146	127	145	110	72	76	6.5×12	5	4	E	約7.0kg
CL41-750E	380V	0	750VA	100V 7.5Amax	10A	UP	UP	146	155	145	110	92	76	6.5×12	5	4	E	約9.2kg
CL41-1000E	0	E	1kVA	100V 10Amax	10A	UP	UP	146	185	145	110	122	76	6.5×12	5	4	E	約12.2kg

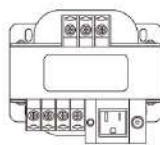
◎ 在庫品 ○ 非在庫品 無印 受注生産品 ● 特注品も対応できます。 ● サーキットプロテクタの容量は変更できます。

#### 形状・寸法図

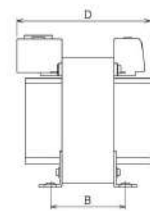
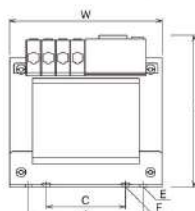
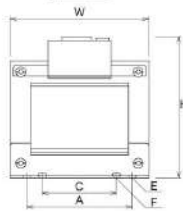
UP形  
(ねじアップ式端子台)



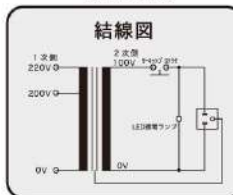
CL-A



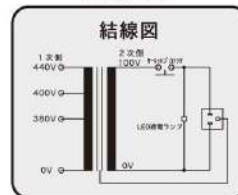
CL-E



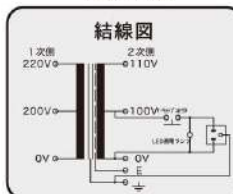
CL21-A



CL41-A



CL21-E



CL41-E

